



Mary Anne School  
Quilicura

## GUÍA DE ED.MUSICAL ( Semana 9 ) 3ºA-B

**Nombre:**..... **Profesora:** Claudia Vera F



### Historia de las notas musicales

Los nombres de las notas musicales fueron creados por el monje benedictino italiano Guido d'Arezzo, quien se inspiró en el canto gregoriano "Himno a San Juan Bautista", el cual tenía la particularidad de que cada frase musical empezaba con una nota superior a la que antecedía. Las notas musicales eran seis y fueron llamadas según la primera sílaba de cada verso: Este es el ejemplo:

Ut queant laxis se convertirá en **Do** Dominus, Señor

**Re**sonare libris

**Mi**ra gestorum

**Fa**muli tuorum

**So**lve polluti

**La**bii reatum

**Sa**ncte Joannes

Quiero basarme en este vídeo que encontré en youtube, para explicar el sonido de las cuerdas:

El orden va igual DO, RE, MI, FA, SOL, LA, SI



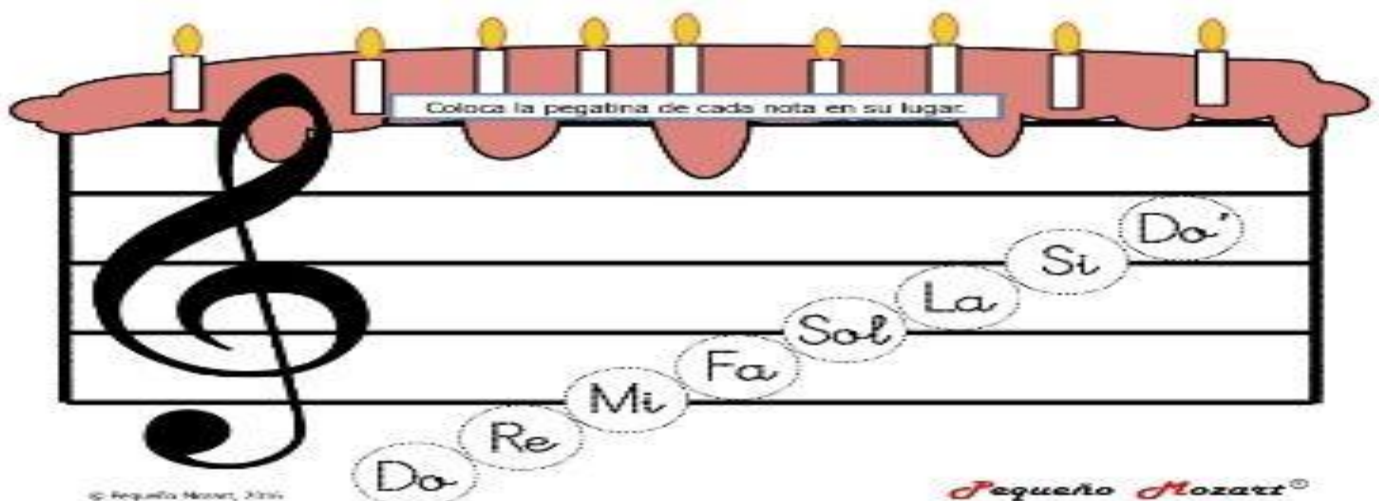
Para complementar tus conocimientos te invito a que escuches como suena cada nota musical, abre estos link:

<https://www.youtube.com/watch?v=1qkHfkgYLh0>



<https://www.youtube.com/watch?v=GE3Oiq0Vuvk>

- **Do** es una nota grave regularmente en voz de hombre, las niñas para poder emitir esta nota hay que suavizar, como si hablaras al oído, y se hace haciendo hueco en tu boca Do.
- **Re** hay que hacer un gesto de estirar los labios como si te fueras a reír.
- **Mi** es una nota que se hace de manera normal, no necesita gesticulación
- **Fa** debes abrir tus labios ligeramente
- **Sol** es parecido al do solo que debe ser agudo, es decir tomar más aire y ya que necesita un poco mas de esfuerzo que los demás.
- **La** es como si te rieras pero hay que hacerlo de forma muy suave, ya que el sol es una nota aguda, la es una nota suave y se puede utilizar como descanso.
- **Si** es la nota más aguda que existe dentro de la octava, se hace ligeramente fuerte por debe sonar muy delgada y clara.

## EL PENTAGRAMA MUSICAL



Ahora repasemos. Completa este pentagrama musical , dibujando las notas musicales en las líneas y espacios que corresponde, como lo vez en la imagen anterior.



ESTAS GUÍAS PEGALAS UNA A UNA EN TU CUADERNO DE MUSICA EN FORMA ORDENADA.